

IDROBASE[®]

PASSION FOR WATER

 **NEW!**



IDROPULITRICI PROFESSIONALI

Coccinella evo



Total stop



Avvolgitubo optional



MADE IN ITALY



>1450
g/min
50Hz



Caratteristiche Tecniche

- **Telaio** costruito in acciaio cromato
- **Cofano** termoformato in polistirolo
- **Pompa professionale** 1450g/min, movimento a bielle, testata in ottone, 3 pistoni in ceramica. Completa di valvola di regolazione incorporata e manometro con glicerina
- **Motore elettrico** 1450g/min 50Hz, completo di interruttore ON/OFF, magneto-termico e cavo elettrico da 5m
- **Dimensioni LxPxH:** 440 x 667 x 950mm




Dotazione di Serie

- **Tubo a.p.** da 8m, con attacchi rapidi a vite M22x1,5 M
- **Pistola con prolunga** ingresso M22x1,5 M
- **Terminale lancia** da 580mm
- **Ugello a.p.** ad alta risoluzione da 25°

Dati Tecnici

Codice	Modello	Versione	Pressione	Portata	g/min	Potenza	Peso
Con pompa Interpump							
ZX.2560-TS	E1 130/9 TS	Total Stop	130bar	9l/min	1450	3,0hp/2,2kW (1x230V-50Hz)	44kg
ZX.2561-TS	E1 160/11 TS	Total Stop	160bar	11l/min	1450	5,5hp/4,0kW (3x400V-50Hz)	44kg

Ricambi

Codice	Descrizione	ZX.2560-TS	ZX.2561-TS
 ZX.IP008	Set pompa per ZX.SPIP008 - tenute, valvoline e paraolio pistoni (quantità 10x3)		●
 ZX.IP009	Set pompa per ZX.SPIP009 - tenute, valvoline e paraolio pistoni (quantità 10x3)	●	
 ZX.1966	Kit revisione valvola by-pass	●	●
ZX.15W40-1	Olio minerale SAE 15W 40, ideale per pompe alta pressione, 1L	●	●

Optional



	Codice	Descrizione	ZX.2560-TS	ZX.2561-TS
	CDR.7735-M22	Filtro alta pressione M22x1,5 M-F, da collegare all'uscita della pompa per arrestare le micro impurità	●	●
	ZX.0988-L-P	Lancia schiuma corpo ottone con attacco rapido a vite M22x1,5 M lungo	●	●
	ZN.AC100X2P2P	Tubo a.p. R1 1/4", 210bar, 10m, M22x1,5 F-F	●	
	ZN.CC100B3P3P	Tubo a.p. R1 5/16", 315bar, 10m, M22x1,5 F-F		●
	ZN.AC200X2P2P	Tubo a.p. R1 1/4", 210bar, 20m, M22x1,5 F-F	●	
	ZN.CC200B3P3P	Tubo a.p. R1 5/16", 315bar, 20m, M22x1,5 F-F		●
	CDR.7062	Giunzione tubi M22x1,5 M-M	●	●
	ZX.2127	Kit avvolgitubo composto da: supporto cromato, avvolgitubo manuale e tubo di collegamento	●	●
	ZY.030-T6M	Terminale con ugello rotante - 030	●	●
	ZX.MMC101	Tubo sturatubi 3/16" 10m M22x1,5 M - 030	●	●
	ZS.030-T6M	Terminale con testina idrosabbiante - 030	●	●

Fai da te



	Codice	Descrizione	ZX.2560-TS	ZX.2561-TS
	ZX.1961	Telaio cromato completo di ruote, misure 650x370x940mm	●	●
	ZX.0234	Cofano grigio completo di viti fissaggio per telaio ZX.1961	●	●
	ME.M001	Motore elettrico 3,0hp/2,2kW H100 C90, 1450g/min, 1x230V - 50Hz	●	
	ME.T029	Motore elettrico 5,5hp/4,0kW H100 C90, 1450g/min, 3x400V - 50Hz		●
	ZX.12XE	Cassetta elettrica 1x230V 50/60Hz con interruttore 14A e 5m di cavo di alimentazione	●	
	ZX.14EH	Cassetta elettrica 3x400V 50/60Hz con interruttore 12A, dispositivo Total Stop e 5m di cavo di alimentazione		●
	ZX.SPIP008	Set pompa 160bar, 11l/min, 1450g/min, completa di valvola by-pass, manometro e filtro ingresso acqua (110/11 con 3,0kW - 160/11 con 5,5kW)		●
	ZX.SPIP009	Set pompa 180bar, 9l/min, 1450g/min, completa di valvola by-pass, manometro e filtro ingresso acqua (130/9 con 3,0kW - 180/9 con 5,5kW)	●	
	ZP.E4H	Pistola ECO 1 con prolunga, M22x1,5 M-F	●	●
	ZD.25030-T6M	Terminale lancia 580mm con ugello 25° 030, ingresso M22x1,5 M	●	●
	ZN.AC080X2P2P	Tubo a.p. R1 1/4" 210bar 8m, M22x1,5 F-F	●	
	ZN.CC080B3P3P	Tubo a.p. R1 5/16" 315bar 8m, M22x1,5 F-F		●



Scarabeo evo



>1450 g/min 50Hz



Caratteristiche Tecniche

- **Pompa professionale** movimento a bielle, testata in ottone, 3 pistoni in ceramica. Completa di valvola di regolazione incorporata, manometro e filtro ingresso acqua
- **Motore elettrico** completo di scatola elettrica IP55 con interruttore ON/OFF magneto-termico
- **Cavo elettrico** da 5m

Gruppo pompa-motore

Gruppo pompa motore professionale **pre-assemblato e collaudato.**

Codice	Modello	Versione	Pressione	Portata	g/min	Potenza	Uscita
Con pompa Interpump							
ZX.2860-TS	1450 130/9 TS	Total Stop	130bar	9l/min	1450	3,0hp/2,2kW (1x230V-50Hz)	M22x1,5 M
ZX.2861-TS	1450 160/11 TS	Total Stop	160bar	11l/min	1450	5,5hp/4,0kW (3x400V-50Hz)	M22x1,5 M

Ricambi

Codice	Descrizione	ZX.2860-TS	ZX.2861-TS
ZX.IP008	Set pompa composto da tenute, valvoline e paraolio pistoni (quantità 10x3)		●
ZX.IP009	Set pompa composto da tenute, valvoline e paraolio pistoni (quantità 10x3)	●	
ZX.1966	Kit revisione valvola by-pass	●	●
ZX.15W40-1	Olio minerale SAE 15W 40, ideale per pompe alta pressione, 1L	●	●

Optional

Codice	Descrizione	ZX.2860-TS	ZX.2861-TS
CDR.7735-M22	Filtro alta pressione M22x1,5 M-F, da collegare all'uscita della pompa per arrestare le micro impurità	●	●
ZX.1968	Kit supporto gruppo pompa-motore composto da 2 staffe cromate e 6 piedini antivibranti	●	●
ZL.XEXN	Pistola ECO1 ingresso M22x1,5 M con lancia 900mm ed ugello 25° 030	●	●
ZL.1FKQ	A-Kit Lavaggio PROFY composto da pistola ECO1 ingresso M22x1,5 M, lancia 700mm ingresso M tipo KW e lancia schiuma ingresso M tipo KW	●	●
ZN.AC080X2P2P	Tubo a.p. R1 1/4" 210bar 8m, M22x1,5 F-F	●	
ZN.AC100X2P2P	Tubo a.p. R1 1/4" 210bar 10m, M22x1,5 F-F	●	
ZN.AC150X2P2P	Tubo a.p. R1 1/4" 210bar 15m, M22x1,5 F-F	●	
ZN.AC200X2P2P	Tubo a.p. R1 1/4" 210bar 20m, M22x1,5 F-F	●	
ZN.CC080B3P3P	Tubo a.p. R1 5/16" 315bar 8m, M22x1,5 F-F		●
ZN.CC100B3P3P	Tubo a.p. R1 5/16" 315bar 10m, M22x1,5 F-F		●
ZN.CC150B3P3P	Tubo a.p. R1 5/16" 315bar 15m, M22x1,5 F-F		●
ZN.CC200B3P3P	Tubo a.p. R1 5/16" 315bar 20m, M22x1,5 F-F		●

Scarabeo evo




Total stop



MADE IN ITALY





>1450 g/min 50Hz



Caratteristiche Tecniche




- **Pompa professionale** movimento a bielle, testata in ottone, 3 pistoni in ceramica. Completa di valvola di regolazione integrata, manometro e filtro ingresso acqua in ottone
- **Motore elettrico** completo di scatola elettrica IP55 con interruttore ON/OFF magneto-termico
- **Cavo elettrico** da 5m

Gruppo pompa-motore

Gruppo pompa motore professionale **pre-assemblato** e **collaudato**.






Codice	Modello	Versione	Pressione	Portata	g/ min	Potenza	Uscita
Con pompa Interpump							
ZX.2862-TS	1450 200/14 TS	Total Stop	200bar	14l/min	1450	7,5hp/5,5kW (3x400V-50Hz)	M22x1,5 M
ZX.2863-TS	1450 250/15 TS	Total Stop	250bar	15l/min	1450	10,0hp/7,5kW (3x400V-50Hz)	M24x1,5 M

Ricambi

Codice	Descrizione	ZX.2862-TS	ZX.2863-TS
 ZX.IP002	Set pompa composto da tenute, valvoline e paraolio pistone	•	
 ZX.IP003	Set pompa composto da tenute, valvoline e paraolio pistone		•
 ZX.1977	Kit revisione valvola by-pass	•	•
ZX.15W40-1	Olio minerale SAE 15W 40, ideale per pompe alta pressione, 1L	•	•

Optional



Codice	Descrizione	ZX.2862-TS	ZX.2863-TS
 CDR.7735-M22	Filtro alta pressione M22x1,5 M-F, da collegare all'uscita della pompa per arrestare le micro impurità	•	•
 ZX.1968	Kit supporto gruppo pompa-motore composto da 2 staffe cromate e 6 piedini antivibranti	•	•
 ZL.XGXR	Pistola RED60 ingresso M22x1,5 M con lancia 900mm ed ugello 25° 040	•	
 ZX.XHXR	Pistola RED60 ingresso M24x1,5 M con lancia 900mm ed ugello 25° 040		•
 ZL.1LKS	A-Kit Lavaggio PROFY composto da pistola RED60 ingresso M22x1,5 M, lancia 700mm ingresso M tipo KW e lancia schiuma ingresso M tipo KW	•	
ZN.CC080B3P3P	Tubo a.p. R1 5/16" 315bar 8m, M22x1,5 F-F	•	
ZN.CC100B3P3P	Tubo a.p. R1 5/16" 315bar 10m, M22x1,5 F-F	•	
ZN.CC150B3P3P	Tubo a.p. R1 5/16" 315bar 15m, M22x1,5 F-F	•	
ZN.CC200B3P3P	Tubo a.p. R1 5/16" 315bar 20m, M22x1,5 F-F	•	
 ZX.2052	Tubo a.p. R2 5/16" 350bar 8m, M24x1,5 F-F		•
ZX.2056	Tubo a.p. R2 5/16" 350bar 10m, M24x1,5 F-F		•
ZX.2057	Tubo a.p. R2 5/16" 350bar 15m, M24x1,5 F-F		•
ZX.2058	Tubo a.p. R2 5/16" 350bar 20m, M24x1,5 F-F		•



idrobase®

idrobase.com



club dei riparatori®

clubdeiriparatori.com



enjoyyourfurniture.com



idrotech®

idrotech.com



club del misting®

clubdelmisting.com

Idrobase Group s.r.l.

35010 BORGORICCO (PD) ITALIA - Via dell'Industria, 25

+39 049 9335903 +39 049 9335922

info@idrobasegroup.com



Certification de qualité
n° 9.160 -IDR3 - 30/10/1998
UNI ES ISO 9001:2008

